



www.italy-ontheroad.it

Safety on the car



Seguridad en el auto

Indicaciones generales




El utilizo del cinturón de seguridad y de las sillitas para los niños, utilizados correctamente, es fundamental para evitar muertos y heridos en caso de accidentes de tráfico.


Esto también para accidentes en el centro habitado.



Usar correctamente el cinturón de seguridad y colocar a los niños correctamente en la sillitas adecuadas a sus pesos y a sus edades, atarlos correctamente. Esto puede salvar la vida o evitar una herida en caso de accidente.

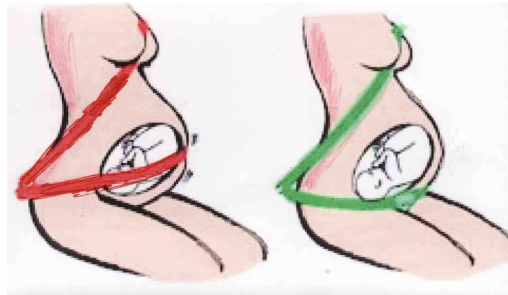


Impacto a 50 Km/h como una caída del 3° piso.



Impacto a 100 Km/h como una caída del 13° piso.

Es muy importante utilizar el cinturón de seguridad también durante el embarazo. El no utilizar el cinturón de seguridad durante el embarazo está previsto en base a un certificado médico que compruebe condiciones de riesgos a causa del uso del cinturón de seguridad.



CINTURON ROJO: posición no correcta.

CINTURON VERDE: posición CORRECTA y no peligrosa.

Para un transporte seguro y correcto de los niños.

En el comercio existen soluciones para todas las exigencias: sillitas que crecen (de 0 a 36 Kg): más empinativo y algunas veces molesto. El más económico.



Sillitas para portadores de handicap:
 dispone base rotatoria a 90° para facilitar la
 disposicion del niño.



Los sistemas isofox se enganchan directamente al asiento del auto con ganchos a
 forma de bayoneta y a desgancha facil. Presentan:

- exclusion de errores de montaje ;
- maxima garantia de seguridad ;
- homologados oara el uso universal solo para algunos modelos y para el uso
 semiuniversal (con el utilizzo del cinturon de seguridad);
- pueden tambien ser montados en un segundo momento (top tether)



<p>Novedad: Algunos de los sistemas indicados se pueden fijar tambien con ISOFIX.</p>		<p>1 base del assento 2 brazos de enganche 3 brazos de enganche</p>
---	--	---

Las normas europeas distinguen 4 grupos (o Klasse) de sillitas aptas a varias tipologias de niños segun el peso y la edad.

	Grupo 0	Grupo 0+	Grupo 1	Grupo 2	Grupo 3
Peso	Hasta Kg 10	Hasta Kg 13	Desde Kg 9 a Kg 18	Desde Kg 15 a Kg 25	Desde Kg 22 a Kg 36
Edad	Hasta 9 meses	Hasta 18 meses	De 9 meses a 4 años	De 3 a 7 años	De 6 a 12 años hasta 1,50m

Grupo 0: hasta Kg 10 (de 0 a mas o menos 9 meses de edad).

Grupo 0+: hasta Kg 13.

Grupo 0-1: hasta circa Kg 15



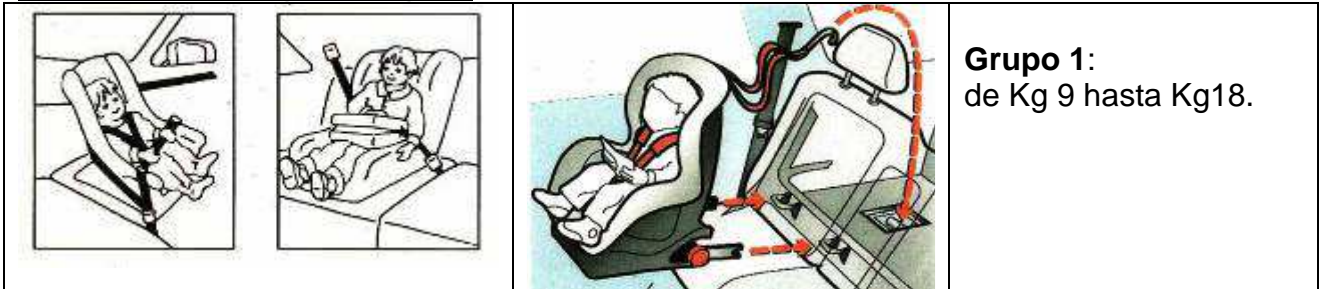
Grupo 0: hasta 10 Kg. Cuna del carrito.	Grupo 0-0+: hasta 10-13 Kg. Camita del carrito.	Grupo 0-1: hasta cerca 15 Kg. Asiento posterior.
		
Cinturon con fijación propia.	Por el asiento con cinturon a 3 puntas (lazos).	Por el asiento con cinturon a 3 puntas o bloques de las caderas y cinturon de sosten suplementare.




La cuna, a la izquierda, es apta hasta 10 Kg (grupo 0) y puede ser equipada de paragolpes alrededor de la cabeza del niño y de un cinturon abdominal con una especie de hebilla.

Especiales enganches que permiten fijar transversalmente al asiento posterior del auto tramite los cinturones a 3 puntos del auto. Las dos sillitas al centro y a la derecha pueden ser montadas sobre el asiento anterior revuelto hacia la parte porterior pero solo en autos que NO tienen el airbag en el lado del pasajero.

Recuerda de instalar siempre contra el sentido de marcha y con el airbag anterior activado debes usar la sillita solo en el asiento posterior. Pasa a la sillita de grupo de peso superior solamente si la cabeza del niño sobresale del borde de la sillita.

Grupo 1: de Kg 9 a Kg 18 (de 9 meses a mas o menos 4-5 años).

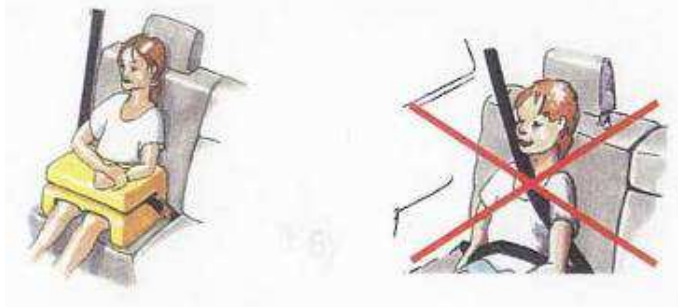


Grupo 1: de 9 Kg hasta 18 Kg. Sistema de cinturon a 5 puntas (lazos).	Grupo 1: de 9 a 18 Kg. Sistema de bloques corporal.	Grupo 1-2. desde 9 a 25 Kg. Sistema de cinturon a 3 puntas (lazos).
		
En parte tambien por el asiento con cinturon de bloqueo de la cadera.	Tambien por el asiento con cinturon de bloqueo de cadera.	Por el asiento con cinturon a 3 puntas (lazos).

Tambien en este caso debes pasar a la sillita de peso superior solamente si la cabeza del niño sobresale del borde de la sillita.
 Recuerda que la sillita debe fijarse muy bien al asiento del auto : no montar demasiado flojo.

Grupo 2 : de Kg 15 a Kg 25 (de mas o menos 4 años a 6-7 años).

Para los niños mas grandes las sillitas tienen la funcion de realzar el asiento y permitir el **correcto** pasaje del cinturon de seguridad que debe estar bien firme.





Grupo 2: desde 15 a 25 Kg.
Sistema de bloqueo corporal.

Tambien por el asiento con cinturon bloqueo de cadera.



Tambien para estos niños el puesto mas seguro es el asiento posterior.

Grupo 3: de Kg 22 a Kg 36 mas o menos (de 6 años hasta mas o menos 12 años).
Hasta a m. 1,50.

<p>Grupo 2-3: desde 15 a 36 Kg. Asiento alto con apoyo para dormir.</p>	<p>Grupo 2-3: desde 15 a 36 Kg. Asiento alta sin apoya para dormir.</p>
<p>Por el asiento con cinturon a 3 puntas (lazos).</p>	<p>Por el asiento con cinturon a 3 puntas (lazos).</p>

Los niños que tienen una altura inferior al 1,50 m deben sentarse sobre un realzo con cabecera y respaldo.

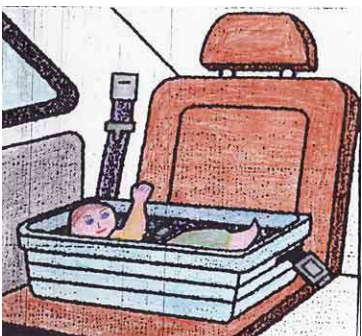








Desde los 12 años y **de 1,50m de altura como los adultos, deben usar el cinturon de seguridad:** debe pasar bien firme sobre la espalda y alrededor de la cintura.

El cinturon no debe encontrarse nunca sobre la panza o sobre el cuello; la cabecera se regula a la altura de la cumbre de la canea.

Recuerda: respeta las instrucciones para el uso de la sillita en el auto; regula los cinturones de la sillita basandote en el tamaño del niño; el cinturon debe sempre adherirse bien al cuerpo del niño (quitar camperas porque reducen el efecto protectorio de la sillita).

Solo si se usa correctamente la sillita salva la vida del niño.

Para un transporte seguro y correcto:

		
<p>Grupo 0: hasta 10 Kg. Cuna del carrito.</p>	<p>Grupo 0-0+: hasta 10-13 Kg. Camita del carrito.</p>	<p>Grupo 0-1: hasta cerca 15 Kg. Asiento posterior.</p>
		
<p>Grupo 1: de 9 Kg hasta 18 Kg. Sistema de cinturón a 5 puntas (lazos).</p>	<p>Grupo 1: de 9 a 18 Kg. Sistema de bloqueo corporal.</p>	<p>Grupo 1-2: desde 9 a 25 Kg. Sistema de cinturón a 3 puntas (lazos).</p>
		
<p>Grupo 2: desde 15 a 25 Kg. Sistema de bloqueo corporal.</p>	<p>Grupo 2-3: desde 15 a 36 Kg. Asiento alto con apoyo para dormir.</p>	<p>Grupo 2-3: desde 15 a 36 Kg. Asiento alta sin apoyo para dormir.</p>

Circular sin cinturón: sancion euros 80,00 y -5 puntos de la patente ; transportar un niño no correctamente : sancion euros 80,00 y -5 puntos de la patente.

Up dated: 01/01/2013

Thanks to: Belen Molinari

Reproduction accepted with indication of source.