



[www.italy-ontheroad.it](http://www.italy-ontheroad.it)

## Safety on the car



## Безопасность на дороге

### Общие правила




Правильно пристегнутые ремни безопасности и правильно установленные детские сидения (seggolini) для перевоза детей являются **основными** средствами безопасности, предотвращающими от повреждений и летальных исходов в случае дорожных аварий.

Это правило действительно также и для циркуляции в городских центрах.




Правильно применяйте ремни безопасности и используйте сидения для детей в строгом соответствии с весом и возрастом ребенка. Убедитесь в том, что сидения установлены правильно.

В случае аварии это предотвращает от ранений и сохраняет жизнь.



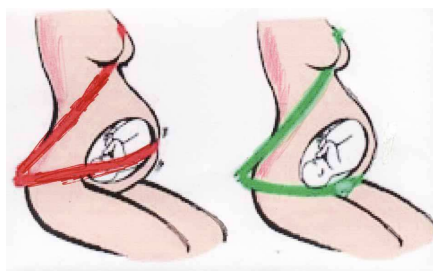
Столкновение при скорости 50 км/час равноценно падению с 3-го этажа.



Столкновение при скорости 100 км/час равноценно падению с 13-го этажа.

Крайне важно **обязательное** применение ремней безопасности во время беременности.

Освобождение от использования ремня безопасности во время беременности предусмотрено только при наличии медицинской справки с указанием причины риска для нормального протекания беременности.



Ремень КРАСНОГО ЦВЕТА: ремень расположен **НЕПРАВИЛЬНО**

Ремень ЗЕЛЕННОГО ЦВЕТА: ремень расположен ПРАВИЛЬНО и не представляет опасности.

### **Для правильного и безопасного перевоза детей**

Сегодня в продаже представлен широкий ассортимент детских сидений для любого возраста: сидения «на вырост» (от 0 до 36 кг). Данные сидения более трудоемкие при установке, а, иногда, и более громоздкие; при использовании в течение долгого периода времени являются более экономичными.

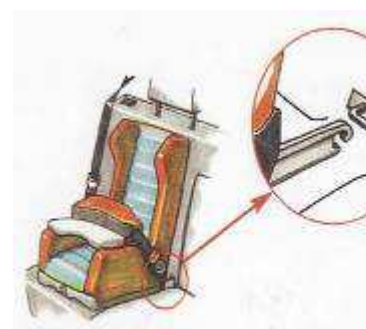


**Сидение – переноска для детей-инвалидов:** установлено на вращающейся базе с поворотом на 90 градусов для более удобного размещения ребенка.



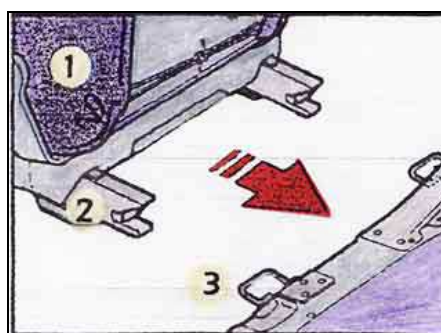
**Сидения системы ISOFIX** крепятся напрямую к корпусу машины байонетным соединением или быстроотстегивающимся креплением:

- надежны и просты в установке;
- максимальная гарантия безопасности;
- разрешены для универсального использования (только некоторые модели) и наполовину универсального использования (с применением ремня безопасности);
- возможен монтаж в любой момент.



**Новые модели:**

Некоторые из указанных систем можно закреплять также методом ISOFIX.



1 сиденье

2 рукоятки со вставкой

3 крепления со вставкой



**Согласно Европейским нормам детские сидения подразделяются на 4 группы или класса в соответствии с возрастом и весом ребенка.**

	<b>Класс 0</b>	<b>Класс 0+</b>	<b>Класс 1</b>	<b>Класс 2</b>	<b>Класс 3</b>
<b>Вес</b>	До 10 кг	До 13 кг	От 9 кг до 18 кг	От 15 кг до 25 кг	От 22 кг до 36 кг
<b>Возраст</b>	До 9 месяцев	До 18 месяцев	От 9 месяцев до примерно 4-х лет	От 3 до 7 лет примерно	От 6 до 12 лет, примерно для роста 1,50 м.

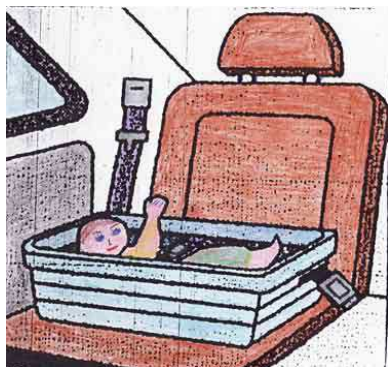
**Группа 0: до 10 кг** (от 0 до 9 месяцев).

**Группа 0+: до 13 кг**

**Группа 0-1: до около 15 кг**



**Группа 0: до 10 кг.**  
Дополнительная поддон для сиденья.



собственная система крепления.

**Группа 0-0+: до 10-13кг.**  
Кроватка для сиденья.



фиксация ремнем безопасности на сиденье с крепление в 3 точках.

**Группа 0-1: до около 15 кг.**  
Детское сиденье для фиксации на заднем сиденье автомобиля.



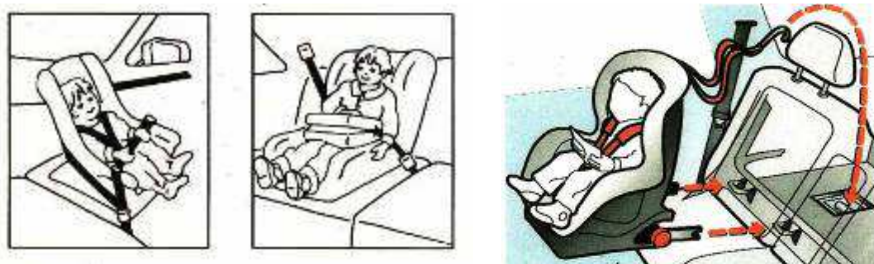
фиксация ремнем безопасности на сиденье с крепление в 3 точках или боковое крепление плюс дополнительный ремень безопасности.

Рис. слева: люлька предназначена для детей до 10 кг (группа 0). Она должна быть оснащена защитными буферами в изголовье ребенка и поясной лентой со специальной застежкой. При помощи специальных креплений люлька пристегивается ремнями безопасности (с креплением в 3х точках) поперек заднего сидения автомобиля. Рис. в центре и справа:оба детских сидения монтируются на

переднем сиденье автомобиля в развернутом к заднему сиденью положении, НО только на автомобилях, пассажирское место которых НЕ ОСНАЩЕНО системой AIRBAG.

Помните, что детское сидение устанавливается всегда против движения автомобиля, а в машинах переднее сиденье которых оснащено AIRBAG только на заднем сиденье! Меняйте детское сидение на следующую группу, рекомендуемую по весу, только когда голова ребенка выходит за рамки используемого сидения.

**Группа 1: от 9 кг до 18 кг** (от 9 месяцев до примерно 4-5 лет).



**Группа 1:** от 9 до 18 кг. Isofix Система с ремнем безопасности с креплением в 5 точках.

**Группа 1:** от 9 до 18 кг. Система с ремнем безопасности с креплением в 5 точках.



боковое крепление при помощи ремня безопасности на сиденье

**Группа 1:** от 9 до 18 кг. Система блокирования туловища.



также на сиденьях с ремнем безопасности для бокового крепления.

**Группа 1-2:** от 9 до 25 кг. Система с ремнем безопасности с креплением в 3 точках.



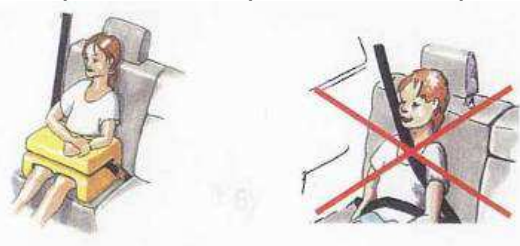
фиксация ремнем безопасности на сиденье с крепление в 3 точках.

В этом случае также меняем детское сидение на следующую группу только, если голова ребенка выходит за пределы сидения.

Помните, что детское сидение должно быть тщательно закреплено на сиденье автомобиля: проверяйте, чтобы крепление не было слишком слабым.

**Группа 2 : от 15 кг до 25 кг** (от 4 лет примерно до 6-7 лет).

Для детей старшего возраста детские сидения оснащены регулятором подъема положения и обеспечивают правильное пристегивание ремнем безопасности.







**Группа 2:** от 15 до 25 кг.  
Система блокирования туловища.  
также на сиденьях с ремнем безопасности для бокового крепления.



Также и для детей этой возрастной группы более безопасным является положение на заднем сиденье автомобиля.

**Группа 3: от 22 кг до 36 кг** (от 6 до 12 лет примерно), рост до 1,50 м.

**Группа 2-3:** от 15 до 36 кг.  
Приподнятое сиденье, оборудованное для сна.



фиксация ремнем безопасности на сиденье с крепление в 3 точках.

**Группа 2-3:** от 15 до 36 кг.  
Приподнятое сиденье, не оборудованное для сна.



фиксация ремнем безопасности на сиденье с крепление в 3 точках.

**Дети ростом до 1,50 м** должны сидеть на специальном жестком сиденье со спинкой и подголовником.

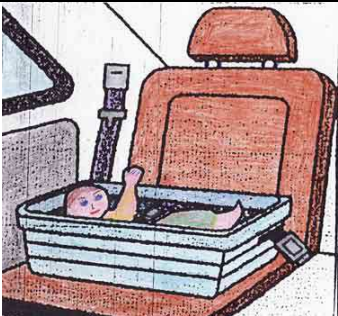








Дети от 12 лет и ростом от 1,50 м должны пользоваться ремнем безопасности автомобиля как и взрослые: ремень должен плотно прилегать к плечу и обеспечивать обхват вокруг талии. **Ремень безопасности не должен соскальзывать на живот или шею;** подголовник регулируется по положению головы.

**Внимание:** тщательно соблюдайте инструкции по применению детского сидения и автомобиля; регулируйте ремни безопасности детского сидения в соответствии с размером ребенка; ремень безопасности должен всегда тщательно прилегать к телу ребенка (снимать куртки так как они снижают эффективность защиты детского сидения).

**Только правильное использование детского сидения спасает жизнь ребенка.**

Вождение без пристегнутого ремня безопасности: штраф **80,00** евро и снятие **5** пунктов с водительских прав;

## Для безопасного и правильного перевоза детей:

		
<p>Группа 0: до 10 кг. Дополнительная поддон для сиденья.</p>	<p>Группа 0-0+: до 10-13кг. Кроватка для сиденья.</p>	<p>Группа 0-1: до около 15 кг. Детское сиденье для фиксации на заднем сиденье автомобиля.</p>
		
<p>Группа 1: от 9 до 18 кг. Система с ремнем безопасности с креплением в 5 точках, боковое крепление при помощи ремня безопасности на сиденье.</p>	<p>Группа 1: от 9 до 18 кг. Система блокирования туловища. также на сиденьях с ремнем безопасности для бокового крепления.</p>	<p>Группа 1-2: от 9 до 25 кг. Система с ремнем безопасности с креплением в 3 точках, фиксация ремнем безопасности на сиденье с крепление в 3 точках.</p>
		
<p>Группа 2: от 15 до 25 кг. Система блокирования туловища, также на сиденьях с ремнем безопасности для бокового крепления.</p>	<p>Группа 2-3: от 15 до 36 кг. Приподнятое сиденье, оборудованное для сна. фиксация ремнем безопасности на сиденье с крепление в 3 точка.</p>	<p>Группа 2-3: от 15 до 36 кг. Приподнятое сиденье, не оборудованное для сна. фиксация ремнем безопасности на сиденье с крепление в 3 точка.</p>

Последнее обновление: 01/01/2013. **Thanks to: Irina Kapranchikova**

*Reproduction accepted with indication of source.*