



[www.italy-ontheroad.it](http://www.italy-ontheroad.it)

## Safety on the car



### SIGURANȚA în MAȘINA (AUTO)


#### indicații generale




Utilizare centurii de siguranța și a scaunelor pentru masina (scaun per copii) pentru trasportul de copii mici se utilizeaza corect și e necesar pentru a evita morți și ferți în caz de accident stradal. Acesta și pentru accidente in centrul orașului.



Uzați corect centurile de siguranța si puneți copii corect in scaune potrivite, pentru greutatea lor și pentru etate (ani), legații corect. Acesata poate salva vieți sau evita pericolul in caz de accident.

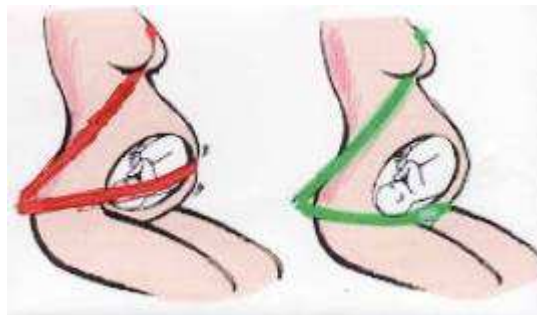


Impactul a 50/Km/h se poate compara cu o cazatura de la etajul 3<sup>o</sup>.



Impactul a 100 Km/h se poate compara cu o cazatura de la etajul 13<sup>o</sup>.

Este mult importante uzarea centurii de siguranța si in timpul gravidantei; sunt scutite de a utiliza centura de siguranța in timpul gravidantei numai daca este prevazut cu un certificat medical care indica riscul usând centura de siguranța.



CENTURA DE SIGURANȚA ROSIE poziționata încorect;  
CENTURA DE SIGURANȚA VERDE pozitionata corect și nu e periculoasă.

**PENTRU UN TRANSPORT SIGUR SI CORECT PT COPII.**

In comerț exista soluții pt toate exigențele: scaune pt cei ce cresc (de la 0 a 36 Kg) pentru montare își serve mult timp dar este sigur; pentru mulți este și economic.



**Scau pentru copii cu handicap:** dispune de o rotație a 90° pt a ajuta sistemarea copilului in scaun.

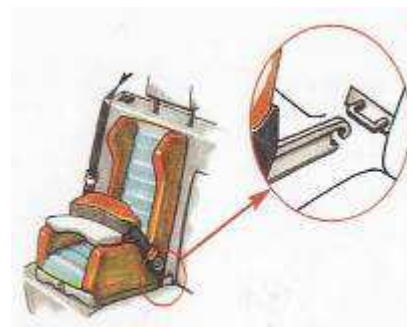


**Un alt sistema si chiama ISOFIX si vin.**

Prinse direct pe bancheta de la mașina și se agața direct cu bastonul, se desprind repede.

Avantaje:

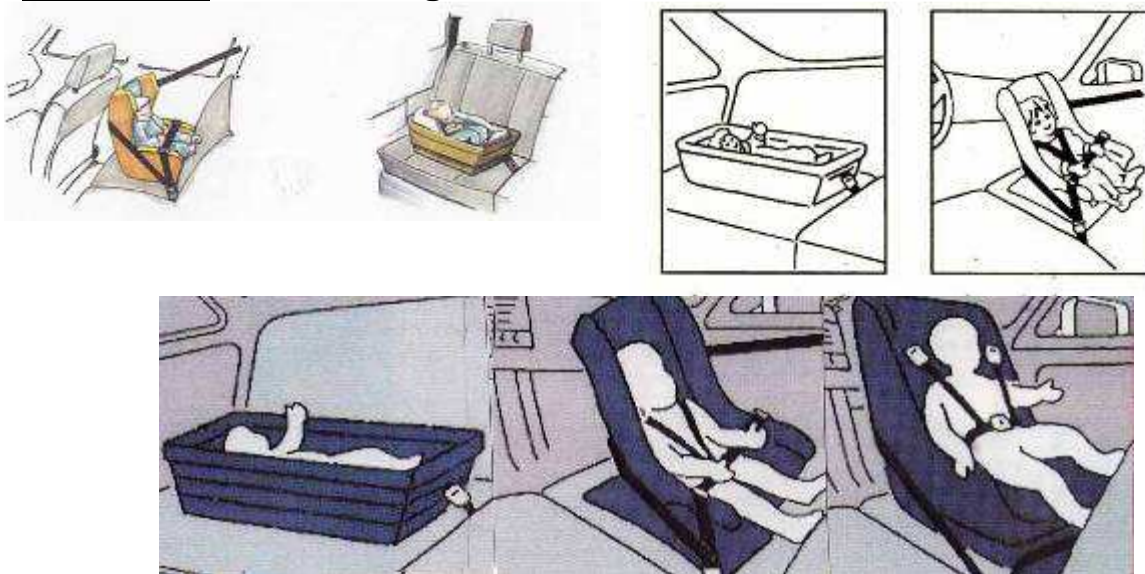
- nu poate să se faca erori de montaj,
- are maxima garantie de siguranța
- omologate pt uzul universal, aumite tipuri de modele si pt uzul semiuniversal (cu uzul centurii de siguranța),
- Se pot monta si in ultimul moment.



**Normele europene distinge 4 clase (grupe) de scaune pentru copii disponibile în funcție de tipii de copii dupa greutate și etate (ani).**

**GRUPA 0:** fino a 10 Kg (de la 0 pînă la 9 luni) de eta (ani).

**GRUPA 0+:** fino a 13 Kg.



Leagănul în partea stînga este indicat pînă la 10 Kg (Grup0) și trebuie să aibă protecție la capul copilului specifică cu o bandă abdominală care are o cataramă, se consilia ca leagănul să se monteze de-a lungul banchetei din spate (posterior) de la mașina pt a evita impacturile. Cu centura de siguranță care 3 are puncte.

Celelalte două scaune pt copii în mijlocul ori în partea dreapta a mașinii se pot monta pe scaunul anterior (în față) cu fața în spate (posterior) numai dacă mașina nu are airbag. Pe postul pasagerului.



De reținere că instalarea scaunului se face tot timpul în sensul contrar de la mașalier și cu airbag anterior activat.

Și trebuie uzat scaunul numai pe bancheta posterioră (spate).

Se poate trece la grupa de greutate superioară numai dacă capul copilului trece deasupra bordului de la scaun.

**GRUPA 1:** de la 9 Kg a 18 Kg (de la 9 luni la circa 4-5 ani).





În acest caz trebuie trecut în grupul de greutate superioară dacă capul de la copil trece deasupra bordului de la scaun.

De reținut că scaunul trebuie fixat foarte bine pe scaunul mașinii nu trebuie montat larg.

**GRUPA 2: de la 15 Kg a 25 Kg** (de la circa 4 ani a 6-7 ani).

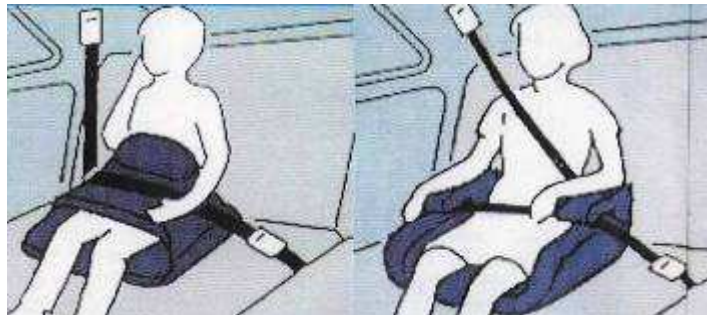
Pentru copii mai mari scaunele se pot ridica mai sus pentru a reuși punerea centurii corect.



Și pentru copii din acest grup postul cel mai sigur este cel posterior (din spate).

**GRUPA 3: de la 22 Kg a 36 Kg** (de la circa 6 ani până la circa 12 ani).

Fine a m. 1,50.


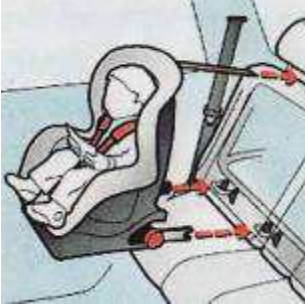






Copii care nu ajung, la înălțimea 1,50 m. trebuie să se așeze pe o pernă rezemat de bancheta cu spatele și cu capul. De la circa 12 ani și înălțimea 1,50 m. cum și pt adulți trebuie să țieze la centura de la mașina.

Trebuie să fie bine întinsă de la braț și în jurul taliei (bustului).

La centura nu trebuie să treacă deasupra burtei ori în jurul gâtului; la reazămul de la scaun poate să se modifice în funcție de la înălțime capului.

**Pentru un transport sigur e corect:**

		
9-18 Kg cu sistemul de 5 puncti pt centura cu 3 puncti in partea cercului.	9-18 Kg scaunul ISOFIX cu centura de 5 puncti și masa de siguranța.	15-36 Kg cu înălțarea o centura cu 3 puncti.

		
9-18 Kg scau cu masa de siguranța pt centura cu 3 puncti și care se rotește.	Kg 15-25 sistemul cu masa de siguranța pt centura cu 3 puncti ori care se rotește.	15-36 Kg înaltarea scaunului numai pt centure cu 3 puncti.

	Clasa 0	Clasa 0 +	Clasa 1	Clasa 2	Clasa 3
<b>Greutatea</b>	Pina la 10 Kg	Pana la 13 Kg	De la 9 Kg a 18 Kg	De la 15-25 Kg	De la 22 a 36 Kg
<b>Ani (etate)</b>	Pana la 9 luni	Pana la 18 luni	De la 9 luni a circa 4 ani.	De la 3 a 7 ani.	De la 6 a 12 ani circa. Fino a 1,50 m.

Da retinere: atenție la instrucțiunile scaunului cum se uzează scaunul și mașina, regolele centurii de la mașina în funcție de mărimea copilului, la centura trebuie sa fie fixata bine când copilul este in scaun (trebuie sa se dezbrace de haine groase pt că pierd din protecția scaunului).

**Numai dacă se utilizează corect scaunul poate să salveze viața copilului.**

Când se transporta un copil în mașina în contra normelor de siguranța se sancționează cu 80,00 Euro și cu 5 puncte de la carnetul de conducete.

Up dated: 01/01/2013

*Reproduction accepted with indication of source.*