




www.italy-ontheroad.it




Safety on the car

السلامة في السيارة


عروضات عامة



استعمال حزام السلامة وكراسي خاصة بالأطفال ، مستخدمة استعمال
مجيء أساسية لتفادي الموتى والمجرحى في حالة وقوع
حوادث سير. هذا مهم كذلك في حالة وقوع حوادث
داخل مجمع سكني.



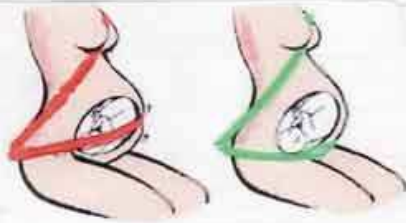
استعملوا استعمال حزام الأمان والسلامة وضعوا الأطفال في وضعيه
المناسبة في كرسيهم بحسب وزنهم وسنهم ، وارتبواهم
بطريقة صحيحة .
هذا يمكن أن ينقذ حياة أو تفادي الأذى بجروح في حالة وقوع
حادثة سير .



الامطدام بسرعة 50 كم/س كالمسقط
من الطابق 3

الامطدام بسرعة 100 كم/س كالمسقط
من الطابق 13

لأنه لمن غاية الأهمية استعمال حزام السلامة حتى خلال فترة الحمل .
عدم استعماله خلال هذه الفترة تقرره شهادة طبية تعدد خطورة
استعمال الحزام وعواقبها .



الحزام الأحمر : وضعيه غير سليمة .

الحزام الأخضر : وضعيه سليمة وغير خطيرة .

* لنقل سليم وصحيح للأطفال :

في المولات التجارية توجد حلول لكل المتطلبات : كراسي تخطيط (من 5 إلى 36 كلغ) حلبة التركيب ومعددة لكنها اقتصادية



* كراسي عالمي لحماية :

تتوفر هذا الكراسي على قاعدة دائرية بدرجة 90 لتسهيل تموضع الطفل وجلسه .



أجهزة "كينوفيكس" عبارة عن كراسي تثبت مباشرة بسقف السيارة بأطعمة ذات حربة وسريعة الفك (تفتح بسهولة) .

هذه الكراسي تمنح :

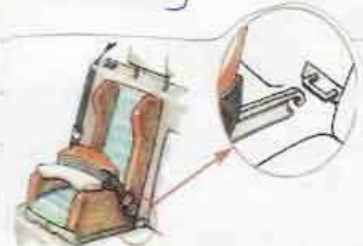
- إلغاء أي خطأ في التركيب

- الحد الأقصى للسلامة .

- مهادق عليها لا تستخدم عالمي ماعدا بعض النماذج ولا تستخدم تشبه عالمي

(مع استعمال حزام السلامة) .

- يمكن تركيبها حتى في وقت لاحق .





المعايير الأوروبية ميزت 4 مجموعات (أو أصناف) من الكراسي الخاصة بالأطفال مناسبة لجميع الأصناف حسب سنهم ووزنهم.

المجموعة "0": حتى 10 كلغ (من 0 حتى تقريبا 9 أشهر في السن)

المجموعة "0+": حتى 13 كلغ



المهد أو سرير الطفل ، على اليسار ، يناسب حتى 10 كلغ (المجموعة 0)
و يجب أن يكون مزوداً بواقي للصدمة حول رأس الطفل و
حزام بطن ذو مشبك خاص

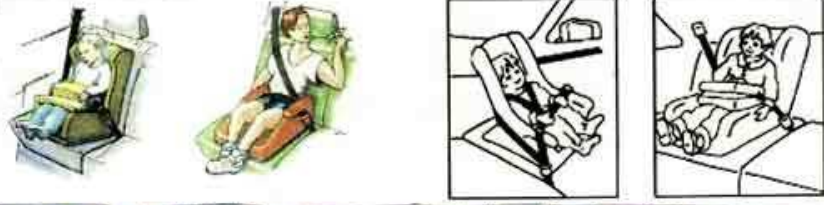
أربطة خاصة تُثبَّت من تثبيت السرير على عرض الكراسي الخلفي للسيارة
مستعملين أحزمة ذات 3 نقاط للسيارة .

الكرسي في الوسط وعلى اليمين يمكن تركيبهم على الكراسي الأمامية موجهة
لك الجزء الخلفي فقط بالنسبة للسيارات التي لا تتوفر على الكيس الهوائي
من جهة الراكب .



تذكروا تثبيت الكرسى دائماً في الاتجاه المعاكس للسير ومع الكيس
الهوائي الأمامي مُشغَّل يجب وضع الكرسى الخاص بالطفل على الكرسى
الخلفي للسيارة . يتم المرور من مجموعة وزن أكبر إلى أخرى فقط
إذا خرج رأس الطفل من حافة الكرسى الخاص به .

• المجموعة "1": من 9 طاك 18 كلغ (من 19 لشهر تقريبا طاك 4-5 سنوات)




حتى فى هذه الحالة يجب المرور طاك كراسى من مجموعة وزنا أكبر فقط إذا تعدى رأس الطفل حافة الكرسي الخاص به تذكر أنه يجب ربط كرسي الطفل جيدا بكرسي السيارة .

• المجموعة "2": من 15 طاك 25 كلغ (تقريبا من 4 سنوات طاك 6-7 سنين) بالنسبة للأطفال أكبر سنًا الكرسي الخاصة بهم لها دور تعلية الجلسة و تمكّن المرور السليم لحزام السلامة و لتكون الجلسة مريحة .



حتى بالنسبة لأطفال هذه المجموعة يمكن الآمن هي الكرسي الخلفية .





• المجموعة "3": من 22 طاك 36 كلغ تقريبا (من 6 سنوات تقريبا طاك 12 سنة تقريبا) حتى 1,50 م (متر)



بالنسبة للأطفال الذين لم يتعدى لهم 1,50 متر يجب أن يجلسوا على مرفع ذو مسند للرأس و ظهر الكرسي . من تقريبا 12 سنة و من 1,50 م كالبالغين ، يجب أن يستعملوا حزام السيارة : يجب أن يمر جيدا فوق الكتف و حول الخصر .

الحزام لا يجب أبداً أن يوجد فوق البطن أو فوق العنق ؛
مسند الرأس يجب أن يضبط حسب الطول الأعلى للسيارة .

لفعل سليم و صحيح

		
9 - 18 كلغ : جهاز ذو 5 نقاط لأحزمة 3 نقاط و شطر دائري .	9 - 18 كلغ : كرسي "بازونكس" بأحزمة 3 نقاط أو طاولة السلامة .	15 - 36 كلغ رفع فقط لأحزمة 3 نقاط
		
9 - 18 كلغ كرسي ذات طاولة السلامة للأحزمة 3 نقاط أو دائرية .	15 - 25 كلغ : جهاز ذو طاولة السلامة للأحزمة 3 نقاط أو دائرية .	15 - 36 كلغ : رفع مع ظهر الكرسي فقط للأحزمة 3 نقاط

المجموعة 3	المجموعة 2	المجموعة 1	المجموعة 0	المجموعة 5	
من 22 كلغ حتى 36 كلغ	من 15 كلغ حتى 25 كلغ	من 9 كلغ حتى 18 كلغ	حتى 13 كلغ	حتى 10 كلغ	الوزن
من 6 حتى 12 سنوات تقريباً و حتى 1,50 م	من 3 حتى 7 سنوات تقريباً	من 9 أشهر حتى 4 سنوات تقريباً	حتى 18 أشهر	حتى 9 أشهر	السن

لمشارة : اتبعوا هذه التعليمات الخاصة باستخدام كرسي الأطفال
والسيارة ؛ فبطوراً أحزمة الكراسي الخاصة بالأطفال حسب كبر الطفل ؛
الحزام يجب دائماً أن يلتصق بجسم الطفل (أن يلبوا المعاطف لأنها
تضعف من الدور الوقائي للكرسي الخاص بهم)
فقط بالاستعمال السليم الكراسي الخاص بالأطفال يزيد حياتهم

* التجول بدون حزام السلامة :

أداء غرامة مالية قدرها 76,00 أورو وناقص 5 نقاط
من رخصة السياقة .

* نقل طفل بطريقة غير مخصصة :

أداء غرامة مالية قدرها 76,00 أورو وناقص 5 نقاط
من رخصة السياقة .

٩ نخب يوم 20 يوليو 2007

Last update 01/01/2011

Thanks to
Dr. R Bah Aicha