



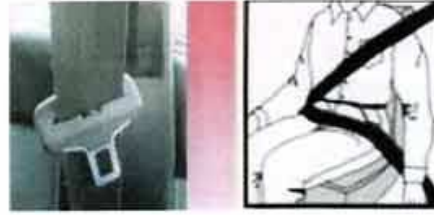
[www.italy-ontheroad.it](http://www.italy-ontheroad.it)




### Сигурност у ауту




Употребљавање појаса за сигурност седиште за децу за возњу мора се монтирати исправно . Тако да се спречава смрт и повреде деце током судара на путу ово важи исто за сударе у насељеним местима.



Употребите исправно појас за сигурност и ставите деци исправно на седиште. Треба да гледате њихову тежину и њихове године завежите их исправно. овој метод исправан може да спаси живот и рањеност деце током судара.



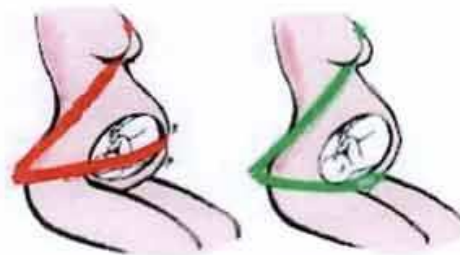
судар при 50км на сат има исте последице као падање са 3 спрата.



Судар на 100км има исте последице као падање са 13 спрата.

Много значи да се употреби појас и за време трудноће.

Током трудноће да се не употребљава појас за сèгурност вреди само ако лекар напише ћертификат за ризик детета.



**Појас црвени**-позиција није исправна-**појас зелени**-позиција исправна

### **Вожња сигурна и исправна за децу.**

У продавницама постоје солуције за све употребе седишта за децу од 0, до 36кг. Компликована за монтажу и заузима доста простора али је врло економично.



### **Седиште за инвалиде.**

Седиште за транспорт инвалида мора бити ротирајући за 90 степени за једноставни смештај деце.



### **Систем исофик**

Систем исофик треба бити директно везан за шасију аутомобила, да би се што лакше откачило.

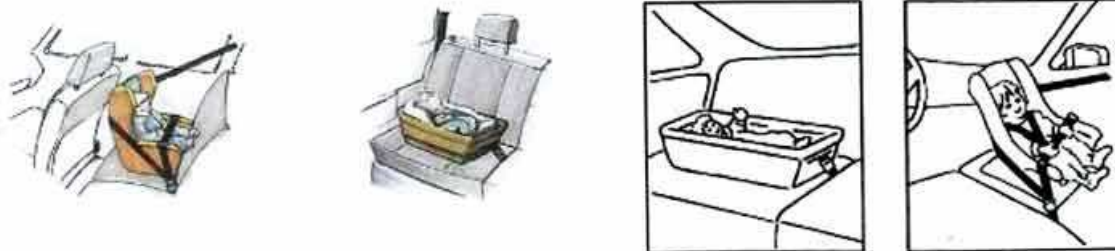
- 1 Без грешке у монтажи
- 2 Максимална гаранција за сигурност
- 2 Обавезно за неке моделе а за неке моделе се може користити појас за завезивање
- 3 могу бити монтирани у другим приликама



Европске норме су за 4 групе седишта која вреде за децу и за њихову тежину и за године.

**ГРУПЕ 0:од 0 -10 кг(0-9 месеци )**

**ГРУПЕ 0+:од 0 до 13 кг**

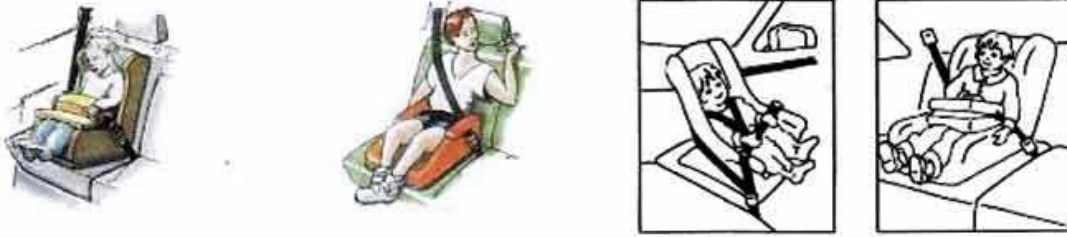


Корпа за малу децу важи до 10 кг треба је монтирати окренута уназад да заштити дете од ударца у главу треба да се употребљавља само на задњем седишту. Може код актуног ваздушног јастука (аирбег) седиште за децу се користи само на задњем седишту.



Преци на седиште из веће групе тек онда када дете својом главом надвисује седиште.

ГРУПА1: од 1 до 9 кг (од 9 месеци 4-5 година).

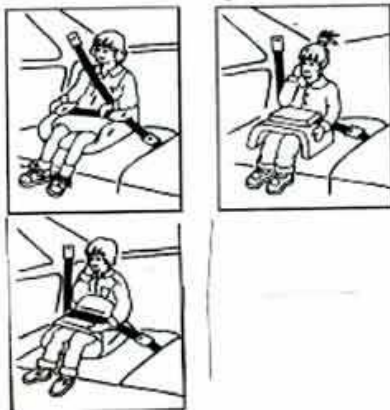
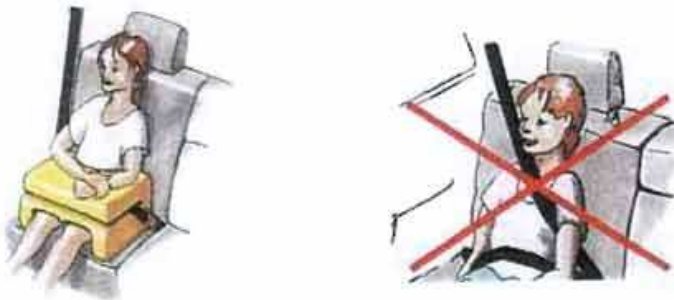


Вреди да се пређе на седиште из наредне групе када дете главом надвисује седиште.

Треба да седиште за децу је чврсто фиксиран за ауто (пазити да није превише лабаво монтиран).


ГРУПА2: од 15 -25 кг (4 године 6-7 године).

За децу средњег узраста седишта имају функцију за подизање на седишту са ослонцем за леђа и главу и пролаз исправан за појас да буде чврсто уз тело.



И за децу средњег узраста најсигурнија су места на задњим седиштима.

**ГРУПА3: од 22-36 кг (од 6-12 година ), До висине изнад 1,50м.**



Деца која су испод 150 цм потребан је подметч за подизање на седишту са ослонцем на леђа и главу.

За децу око 12 година висина изнад 150цм .вреди као за одрасле.

Појас треба да лежи чврсто преко кукова и рамена.

Појас несме никад да буде на стомаку или на врату.

Ослонце за главу подесити на висину темена.

**За сигурну и исправну возњу**

<p>Кг 9-18: Система а 5 бодова за појас 3</p>	<p>Кг 9-18: седиште исофикс са појаси 5</p>	<p>Кг 15-36: подизање само за појас 3 бодова.</p>

<p>Кг 9-18 седиште са столом за сигурност са пајасом 3 бодова</p>	<p>Кг 15-25: систем за стол за сигурност за појасе 3 бодова.</p>	<p>Кг 15-36: подметач за подизање на седишту са ослонцем за леђа и главу само са појасем 3 бодова.</p>

	ГРУПА 0	ГРУПА 0 +	ГРУПА 1	ГРУПА 2	ГРУПА 3
Тежина	До кг 10	До кг 13	Од кг 9 до кг 18	Од КГ 15 до КГ 25	Од КГ 22 до КГ 36
Године	До 9 месеци	До 18 месеци	Од 9 месеци до 4 године.	Од 3 године до 7 године	Од 6 година до 12 година до 1,50м

**Пажња:** Увек добро обратити пажњу на употребу седишта и вашег аута; регулисати појас да буде што уже уз тело детета. Седиште за децу мора се прилагодити тренутној висини детета.

Вожња без појаса санкција је 76,00 еура и скидање 5 бодова са возачке дозволе.

Вожња деце без сигурности санкција је 76,00 еура и скидање 5 бодова са возачке дозволе.

Last update 01/01/2011

Thanks to :Lukic Jasmina