



www.italy-ontheroad.it

Safety on the car



Araba içinde emniyet


Genel Açıklamalar




Çocukları taşımak için emniyet kemeri ve onlar için hazırlanan oturakların kullanımı, düzenli vaziyette kullanılması, en önemlisi trafik kazalarında ölmeyi veya yaralanmayı engellemek için. Şehir merkezlerindeki kazalar içinde geçerlidir.



Düzenli vaziyette emniyet kemerlerini kullanın ve çocukların düzenli vaziyette onların ağırlık ve yaşlarına göre uygun oturaklara oturturunuz, düzenli vaziyette bağlayınız. Bu uyarılar hayatını kurtarabilir yada bir kaza anında yaralanmayı engelleyebilir.

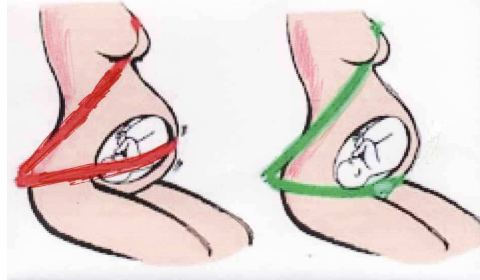


50 Km/h ile kaza yapmak nasıl 3.'cu kattan düşmek gibi.



100 Km/h ile kaza yapmak nasıl 13.'cu kattan düşmek gibi.

En çok önemli olan emniyet kemerini hamile esnasında kullanımı. Hamile esnasındayken emniyet kemerinin başı sık tutması, doktordan belge bırakılması riski şart görerek emniyet kemerinin kullanımında bebeğe zarar vermesinde.



Kırmızı emniyet kemeri : yanlış pozisyon.
Yeşil emniyet kemeri : doğru pozisyon ve tehlikeli değil.

Çocukların sağlam ve düzgün taşınması

Ticarette bütün ihtiyaçlar için çözümler var : çocuklar için oturaklar (0'dan 36 Kg). Artı özen gösterilerek takılması ve bazende fazla yer kaplaması. Uzun zaman kullanım içinde ekonomik.

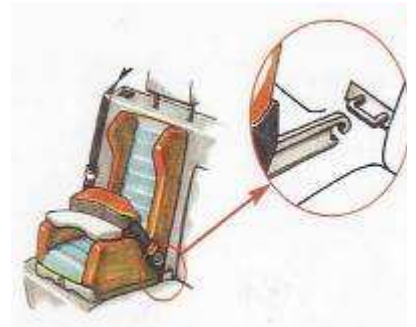
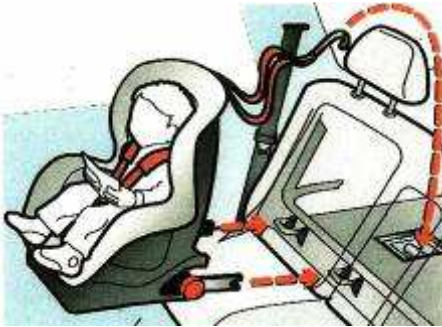


Felç olan kişiler için oturak : 90° dönen bir tabanla çocuğun rahat bir şekilde yerleştirilmesini sağlayan oturak.



Isofix sistemi olan oturaklar sürgün vuruşu ile arabanın kasasına doğrudan doğruya saplanarak takılıyor ve hızlı bir şekilde serbest kalması. Sunuyorlar :

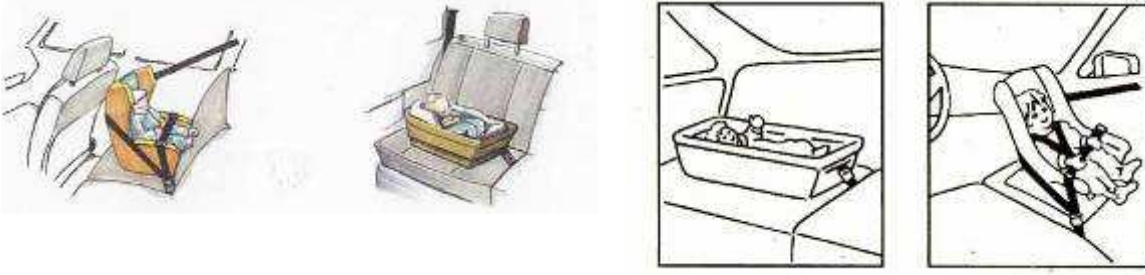
- yanlış montaj dışında bırakma;
- yüksek garanti belgesi;
- genelde kullanımına hazır olarak sadece bazı modeller için ve yarı genel kullanıma (emniyet kemeri ile kullanımı);
- sonradanda takılabilmesi (top tether).



Avrupa kuralları 4 gurup halindedir (veya sınıf) ihtiyaçlara göre türbilimler olarak çocukların yaş ve onların ağırlıklarına göre.

Gurup 0: 10 Kg kadar (0 – 9 ay yaşına kadar).

Gurup 0+: 13Kg kadar.



Sol taraftaki beşik 10 Kg kadar uygundur (gurup 0) ve çocuğun kafasının etrafı darbelerle karşı ve karın kaslarını saran özel bir toka ile donatılmış olması. İki oturaklar ortada ve sağ tarafta olanlar ise ön koltuklara takılabilir yönleri arkaya dönük olarak ama yolcu tarafının hava yastığı olmayan arabalarda.



Oturakları montaj yaparken devamlı ters yöne doğru ve hava yastıklar aktif ise oturakları sadece arka koltuklarda kullanılması. Çocuğun kafası ne zaman oturağından dışarı çıktığında bir büyük gurup oturakları kullanmaya geçiniz.

Gurup 1: 9 Kg'dan 18 Kg'ma (9. aydan yaklaşık 4-5 yaşına kadar).





Bu seferdede çocuğun kafası ne zaman oturağından dışarı çıktığıında bir büyük grup oturakları kullanmaya geçiniz.

İyi hatırla oturaklar iyi bir şekilde arabaya sabitlenmesi: gevşek bir şekilde takma.

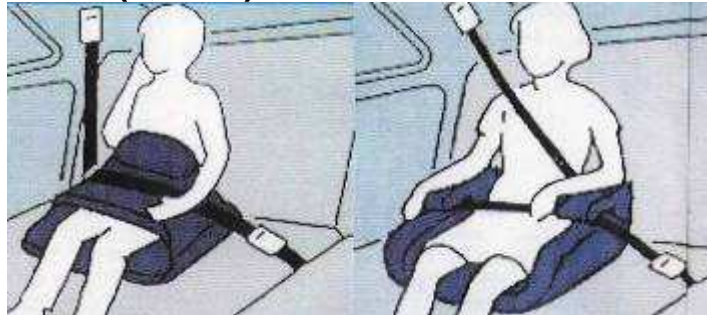
Gurup 2 : 15 Kg'dan 25 Kg'ma (yaklaşık 4 yaştan 6-7 yaşlara).

Biraz büyük çocuklar için oturakların görevi: oturma durumlarını yükseltmektir ve emniyet kemerinin düzgün bir şekilde takılması ve gergin olmasını sağlar.



Bu grup çocuklar içinde en iyi yer arka koltuklardır.

Gurup 3: 22 Kg'dan yaklaşık 36Kg'ma (yaklaşık 6 yaştan son yaklaşık 12 yaşa). **Son olarak 1,50 metre (1,50 m).**


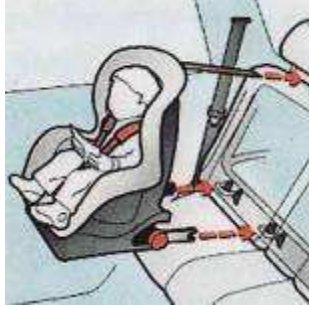



Daha 1,50 m kadar boyları olmayan çocuklar ise onları yüksekte tutan oturaklarda, baş yastığı ve sırt yastığı ile donatılmış oturaklarda oturmaları.

Yaklaşık 12 yaşında olan ve 1,50 m olanlar yetişkin kişiler gibi arabanın emniyet kemerini kullanmaları: belinin etrafında ve omuzunun üzerinden gergin bir şekilde geçmesi lazım.

Emniyet kemeri karın ve boyunda bulunmaması; baş yastığı kişinin kafa ucu ile yüksekliğine göre ayarlanır.

Düzgün ve emniyetli taşımak için:

		
Kg 9-18: 5'lik düzen 3'ü emniyet kemeri ve kalanı karın etrafına.	Kg 9-18: İsofix oturaklar veya emniyet masası 5'lik düzen emniyet kemeri ile.	Kg 15-36: sadece kaldırma 3'lük düzen emniyet kemeri ile.

		
Kg 9-18: emniyet masası ile oturaklar için 3'lük düzen emniyet kemeri veya karın etrafı.	Kg 15-25: emniyet masası ile 3'lük düzen emniyet kemeri veya karın etrafı.	Kg 15-36: sadece sırtında ile kaldırma 3'lük düzen emniyet kemeri ile.

	Sınıf 0	Sınıf 0+	Sınıf 1	Sınıf 2	Sınıf 3
Ağırlık	10 Kg kadar	13 Kg kadar	9 Kg'dan 18 Kg	15 Kg'dan 25 Kg	22 Kg'dan 36 Kg
Yaş	9 aya kadar	18 aya kadar	9 aydan yaklaşık 4 yaşına	3 yaşından yaklaşık 7 yaşına	6 yaşından yaklaşık 12 yaşına 1,50 metreye kadar

Hatırla: oturakları kullanım kılavuzuna göre kullan ve araçta; çocuğun büyüklüğüne göre oturağın emniyet kemeri ayarla; emniyet kemeri devamlı çocuğun beline iyi oturması lazım (montları ve çeketlerini çıkartmak lazım çünkü oturağın koruma etkisini düşürüyor).

Sadece düzgün kullanıldığında çocuğun hayatını kurtarıyor.

Emniyet kemeri bağlamadan dolaşmak: 76,00 euro ceza ve ehliyetten -5 puan;
Düzgün olmayan vaziyette çocuk taşıtı: 76,00 euro ceza ve ehliyetten -5 puan.

Güncellenme tarihi 01/01/2011

Thanks to: YASIN

Reproduction accepted with indication of source.