

Terza ed ultima versione dell'**allegato 6 della Convenzione di Vienna** è la seguente:

ALLEGATO 6

PATENTE NAZIONALE DI GUIDA

1. La patente nazionale di guida deve presentarsi sotto forma di documento.
2. La patente può essere su supporto plastico o cartaceo. Il formato su supporto plastico avrà preferibilmente le seguenti dimensioni: 54 x 86 mm. Il colore sarà preferibilmente rosa. I caratteri e la posizione delle categorie sono stabiliti dalla legislazione nazionale e la posizione delle categorie sono stabiliti dalla legislazione nazionale con riserva delle disposizioni dei paragrafi 6 e 7.
3. Sul recto della patente devono figurare il titolo «Patente di guida» nella o nelle lingua/e nazionale/i dello Stato di rilascio come pure il nome e/o il segno distintivo dello Stato che ha rilasciato la patente.
4. Le indicazioni elencate di seguito devono obbligatoriamente figurare sulla patente ai numeri indicati di seguito:
 1. Cognome;
 2. Nome/i e altri cognomi;
 3. Data e luogo di nascita;
 - 4a) Data di rilascio;
 - 4b) Data di scadenza;
 - 4c) Nome o timbro dell'autorità che ha rilasciato la patente;
 5. Numero della patente;
 6. Fotografia del titolare;
 7. Firma del titolare;
 9. Categorie (sotto categorie) di veicoli per le quali la patente è valida;
 12. Informazioni supplementari o restrizioni relative ad ogni categoria (sotto categoria) di veicoli, in forma cifrata;
5. Se la legislazione nazionale prescrive altre indicazioni, queste devono essere riportate sulla patente di guida ai numeri indicati di seguito:
 - 4d) Numero di identificazione a fini amministrativi oltre al numero di cui al numero 5 del paragrafo 4;
 8. Luogo di residenza abituale del titolare;
 10. Data di rilascio per ogni categoria (sotto categoria) di veicoli;
 11. Data di scadenza per ogni categoria (sotto categoria) di veicoli;
 13. Informazioni a fini amministrativi in caso di cambiamento dello Stato di residenza abituale;
 14. Informazioni a fini amministrativi o altre informazioni relative alla sicurezza della circolazione stradale.
6. Tutte le indicazioni figuranti sulla patente devono essere esclusivamente in caratteri latini. Se vengono utilizzati altri caratteri, le indicazioni devono essere trascritte anche in caratteri latini.
7. Le indicazioni di cui ai numeri da 1 a 7 dei paragrafi 4 e 5 dovrebbero figurare preferibilmente sullo stesso lato della patente. La posizione delle altre indicazioni (numeri da 8 a 14 dei paragrafi 4 e 5) dovrebbe essere stabilita dalla legislazione nazionale. La legislazione nazionale può inoltre prescrivere un apposito spazio sulla patente destinato a contenere informazioni memorizzate in forma elettronica.
8. La patente di guida può essere rilasciata per le seguenti categorie di veicoli:
 - «**A**» Motocicli;
 - «**B**» Gli autoveicoli, diversi da quelli della categoria «**A**», la cui massa massima autorizzata non superi 3500 kg e il cui numero di posti a sedere, escluso quello del conducente, non sia superiore a otto;

o gli autoveicoli della categoria **B** trainanti un rimorchio la cui massa massima autorizzata non superi 750 kg;

o gli autoveicoli della categoria **B** trainanti un rimorchio la cui massa massima autorizzata superi 750 kg, con riserva che non superi la massa a vuoto dell'autoveicolo e che il totale delle masse massime autorizzate dei veicoli così accoppiati non superi 3500 kg;

«**C**» Gli autoveicoli, diversi da quelli della categoria «**D**», la cui massa massima autorizzata superi 3500 kg;

o gli autoveicoli della categoria **C** trainanti un rimorchio la cui massa massima autorizzata non superi 750 kg;

«**D**» Gli autoveicoli adibiti al trasporto di persone e aventi più di otto posti a sedere, escluso quello del conducente;

o gli autoveicoli della categoria **D** trainanti un rimorchio la cui massa massima autorizzata non superi 750 kg;

«**BE**» Gli autoveicoli della categoria «**B**» trainanti un rimorchio la cui massa massima autorizzata superi 750 kg come pure la massa a vuoto dell'autoveicolo;

o gli autoveicoli della categoria «**B**» trainanti un rimorchio la cui massa massima autorizzata superi 750 kg se il totale delle masse massime autorizzate dei veicoli così accoppiati supera 3500 kg;

«**CE**» Gli autoveicoli della categoria «**C**» trainanti un rimorchio la cui massa massima autorizzata superi 750 kg;

«**DE**» Gli autoveicoli della categoria «**D**» trainanti un rimorchio la cui massa massima autorizzata superi 750 kg.

9. All'interno delle categorie «A», «B», «C», «CE», «D» e «DE» la legislazione nazionale può stabilire le seguenti sotto categorie di veicoli per le quali la patente di guida può essere rilasciata:

«**A1**» I motocicli di cilindrata non superiore a 125 cm³ e di potenza non superiore agli 11 kW (motoleggere);

«**B1**» I tricicli e quadricicli a motore;

«**C1**» Gli autoveicoli, diversi da quelli della categoria «D», la cui massa massima autorizzata superi 3500 kg senza superare 7500 kg; o gli autoveicoli della sotto categoria C1 trainanti un rimorchio la cui massa massima autorizzata non superi 750 kg;

«**D1**» Gli autoveicoli adibiti al trasporto di persone e il cui numero di posti a sedere sia superiore a otto, escluso quello del conducente, ma non superi i sedici posti a sedere, escluso quello del conducente; o gli autoveicoli della sotto categoria D1 trainanti un rimorchio la cui massa massima autorizzata non superi 750 kg;


«**C1E**» Gli autoveicoli della sotto categoria «C1» trainanti un rimorchio la cui massa massima autorizzata superi 750 kg, con riserva che non superi la massa a vuoto dell'autoveicolo e che il totale delle masse massime autorizzate dei veicoli così accoppiati non superi 12 000 kg;








































«**D1E**» Gli autoveicoli della sotto categoria «D1» trainanti un rimorchio, non adibiti al trasporto di persone, la cui massa massima autorizzata superi 750 kg, con riserva che non superi la massa a vuoto dell'autoveicolo e che il totale delle masse massime autorizzate dei veicoli così accoppiati non superi 12 000 kg.

10. La legislazione nazionale può introdurre categorie e sotto categorie di veicoli diverse da quelle sopraelencate. Le designazioni di dette categorie e sotto categorie non dovrebbero assomigliare agli altri simboli utilizzati nella Convenzione per le categorie e sotto categorie di veicoli; si dovrebbe inoltre utilizzare un altro tipo di caratteri.

11. Per rappresentare le categorie (sotto categorie) di veicoli per le quali la patente è valida si devono utilizzare i pittogrammi della tabella riportata di seguito. (omissis)

Si tratta pertanto di un modello identico a quello previsto dall'allegato I-bis della direttiva comunitaria 91/439/CEE per le patenti di guida rilasciate dagli Stati membri dell'Unione europea, come rappresentato nella figura seguente:

	PATENTE DI GUIDA	STATO MEMBRO
<div style="border: 1px solid black; padding: 5px; margin-bottom: 5px;"> 6. FOTOGRAFIA </div> <div style="border: 1px solid black; height: 100px; width: 100%;"></div>	1. 2. 3. 4a. 4c. 4b. 4d. 5. 7. (8.)	9.

<div style="border: 1px solid black; padding: 5px; margin-bottom: 5px;"> 13. </div> <div style="border: 1px solid black; height: 30px; width: 100%;"></div> <div style="border: 1px solid black; padding: 5px; margin-bottom: 5px;"> (14.) </div> <div style="border: 1px solid black; height: 30px; width: 100%;"></div>	<table border="1" style="width: 100%; border-collapse: collapse;"> <thead> <tr> <th style="width: 10%;"></th> <th style="width: 20%;">9.</th> <th style="width: 20%;">10.</th> <th style="width: 20%;">11.</th> <th style="width: 30%;">12.</th> </tr> </thead> <tbody> <tr> <td>A1</td> <td></td> <td></td> <td></td> <td></td> </tr> <tr> <td>A</td> <td></td> <td></td> <td></td> <td></td> </tr> <tr> <td>B1</td> <td></td> <td></td> <td></td> <td></td> </tr> <tr> <td>B</td> <td></td> <td></td> <td></td> <td></td> </tr> <tr> <td>C1</td> <td></td> <td></td> <td></td> <td></td> </tr> <tr> <td>C</td> <td></td> <td></td> <td></td> <td></td> </tr> <tr> <td>D1</td> <td></td> <td></td> <td></td> <td></td> </tr> <tr> <td>D</td> <td></td> <td></td> <td></td> <td></td> </tr> <tr> <td>BE</td> <td></td> <td></td> <td></td> <td></td> </tr> <tr> <td>C1E</td> <td></td> <td></td> <td></td> <td></td> </tr> <tr> <td>CE</td> <td></td> <td></td> <td></td> <td></td> </tr> <tr> <td>D1E</td> <td></td> <td></td> <td></td> <td></td> </tr> <tr> <td>DE</td> <td></td> <td></td> <td></td> <td></td> </tr> <tr> <td></td> <td></td> <td></td> <td></td> <td></td> </tr> </tbody> </table>		9.	10.	11.	12.	A1					A					B1					B					C1					C					D1					D					BE					C1E					CE					D1E					DE									
	9.	10.	11.	12.																																																																								
A1																																																																												
A																																																																												
B1																																																																												
B																																																																												
C1																																																																												
C																																																																												
D1																																																																												
D																																																																												
BE																																																																												
C1E																																																																												
CE																																																																												
D1E																																																																												
DE																																																																												

1. Cognome 2. Nome 3. Data e luogo di nascita 4a. Patente rilasciata il
 4b. Valevole fino al 4c. Rilasciata dal
 5. Patente numero 8. Indirizzo 9. Categoria
 10. Categoria rilasciata il 11. Categoria valevole fino al
 12. Restrizione