




www.italy-ontheroad.it

Safety on the car



La sécurité dans la voiture et enfants dans les sièges pour enfants.


Informations générales et conseils.




Le bon usage de la ceinture de sécurité et sièges d'enfant pour le transport des enfants, il est essentiel de prévenir les décès et les blessures en cas d'accident. Cette disposition s'applique également en cas d'incidents dans la ville.



Utilisé correctement la ceinture de sécurité et de mettre les enfants dans les sièges d'enfant correctement adaptées à leur poids et leur âge, allacciateli correctement. Cela peut sauver la vie ou de prévenir une blessure dans un accident.

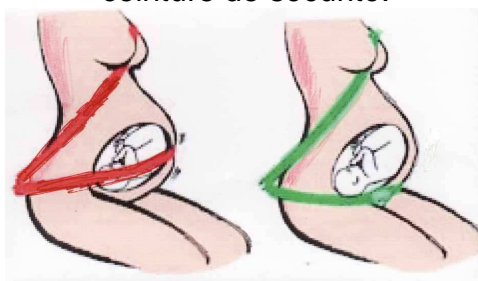


Impact à 50 km / h comme une chute du 3ème étage.



Impact à 100 km / h comme une chute du 13ème étage.

Il très important d'utiliser une ceinture de sécurité pendant la grossesse.
L'exemption de l'usage de la ceinture de sécurité pendant la grossesse est prévue sur la base d'un certificat médical prouvant des conditions de risque découlant de l'usage de la ceinture de sécurité.



RED ceinture: NON position correcte.
Ceinture verte: bon endroit et pas dangereux.

Pour un coffre-fort et bon transport des enfants.

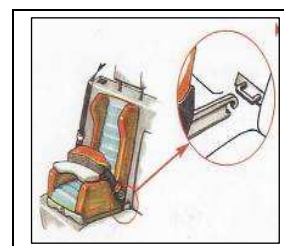
Sur le marché il existe des solutions pour tous les besoins: les sièges qui sont de plus en plus (de 0 à 36 kg): plus difficile à assembler et parfois plus lourde. Dans le long terme moins cher.

Chaise haute pour les enfants handicapés: il ya roulement de 90 à faciliter l'arrangement de l'enfant.



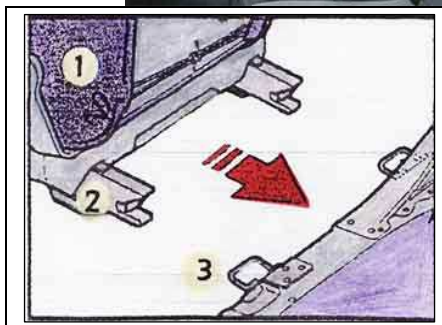
Isofix systèmes sont branchés directement sur le châssis de la voiture avec une baïonnette greffes et rapide. Présents:

- Exclusion des erreurs d'assemblage;
- Garantie de sécurité maximale;
- Approuvé à l'usage que pour certains modèles universel et le recours à semiuniversale (à l'usage de la ceinture de sécurité);
- Mai également être monté à une date ultérieure.



NOUVEAU ‘

Certains de ces systèmes mentionnés mai être fixé avec ISOFIX.



1 piano siège

2 bras-Fit

3 gère en fonction

Les normes européennes diffèrent **4 groupes** de sièges adaptés à différents types d'enfants en fonction du poids et l'âge.

	GROUPE 0	GROUPE 0+	GROUPE 1	GROUPE 2	GROUPE 3
Poids	Jusqu'à 10 kg	Jusqu'à 13 kg	da Kg 9 à Kg 18	da Kg 15 à Kg 25	da Kg 22 à Kg 36
Âge	jusqu'à 9 mois	jusqu'à 18 mois	à partir de 9 mois à 4 ans	3 à 7 ans A PROPOS	6 à 12 ans jusqu'à environ m1, 50

Groupe 0: jusqu'à 10 kg (de 0 à environ 9 mois).

Groupe 0 +: jusqu'à 13 kg.

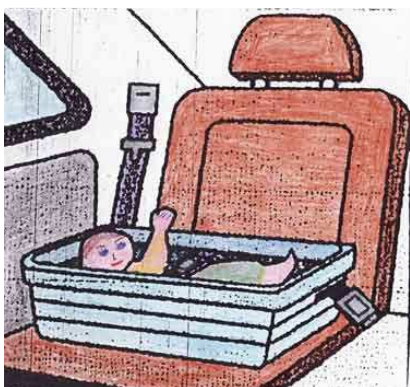
Groupe 0-1: environ 15 kg.



Groupe 0: jusqu'à 10 kg.
Réservoir supplémentaire
pour le fauteuil roulant.

Groupe 0- 0 +: jusqu'à à 10-
13 kg.
Lit de bébé sur un fauteuil
roulant.

Groupe 0-1: jusqu'à environ
15 kg.
Siège arrière.



La fixation de sa ceinture.



Le siège avec une ceinture
3 points.



Le siège avec une ceinture
3 points ou de bloquer
bassin ceinture et un
soutien supplémentaire.

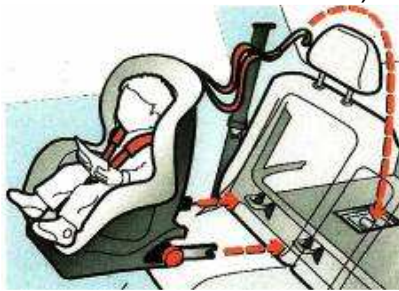
Le socle sur la gauche, est apte pour un maximum de 10 kg (groupe 0) et doit être accompagné par le pare-chocs autour de la tête de l'enfant et l'abdomen avec une bande spéciale boucle. Spécial attaques vous permettent de fixer transversalement à la voiture par le biais de la ceinture de sécurité arrière à 3 points de la voiture.

Les deux sièges pour le droit center et peut être monté sur le siège avant le face à l'arrière, mais seulement sur les voitures qui n'ont pas de coussin gonflable du côté passager (ou devraient être OFF).

N'oubliez pas de toujours installer le siège contre la direction de Voyage à l'avant et coussins gonflables activés, vous devez utiliser seulement le siège sur la banquette arrière.

Éviter de présider le groupe de poids que si la tête de l'enfant saillie sur le bord de la chaise.

Groupe 1: de 9 Kg à 18 Kg (de 9 mois à environ 4-5 ans).



Groupe 1:

9-18 kg. Isofix avec la ceinture de sécurité 5 points, ou de sécurité table.

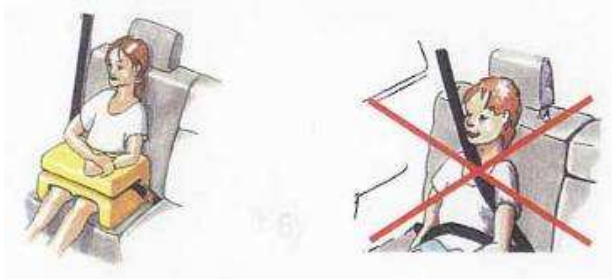
<p>Groupe 1: 9 à 18 kg. Système de ceinture avec 5 points.</p>	<p>Groupe 1: 9 à 18 kg. Système d'accidents de corps.</p>	<p>Groupe 1-2: de 9 à 25 kg. Système à 3-point ceinture.</p>
<p>En partie sur les sièges avec ceinture bassin bloc.</p>	<p>Même avec la ceinture de sécurité sur le bloc du bassin.</p>	<p>Le siège avec une ceinture 3 points.</p>





Encore une fois, vous devez aller à la présidence du groupe de poids que si la tête de l'enfant saillie sur le bord de la chaise.

Rappelez-vous que le siège devrait être fixé très bien avec le siège auto: Ne pas monter trop lent.

Groupe 2: de 15 kg à 25 kg (environ 4 ans à 6-7 ans).



Pour les enfants plus âgés les sièges ont pour fonction de soulever le siège et à permettre le bon passage de la ceinture et d'être très tendue.



	<p align="center">Groupe 2: 15 à 25 kg. Système d'accidents de corps. Même avec la ceinture de sécurité sur le bloc du bassin.</p> <div style="display: flex; justify-content: space-around;">    </div>
---	--

Même pour les enfants de ce groupe l'endroit le plus sécuritaire sur les sièges arrière.

Groupe 3: de 22 kg à 36 kg (environ 6 ans, jusqu'à environ 12 ans).
Jusqu'à m. 1.50.

<p align="center">Groupe 2-3: de 15 à 36 kg. Soulevées siège avec l'appui de sommeil.</p>	<p align="center">Groupe 2-3: de 15 à 36 kg. Soulevées siège sans l'appui de sommeil.</p>
	
<p align="center">Le siège avec une ceinture 3 points.</p>	<p align="center">Le siège avec une ceinture 3 points.</p>

Les enfants qui n'ont pas encore atteint la hauteur de m1, 50 doivent s'asseoir sur une hauteur avec dossier et appuie-tête.

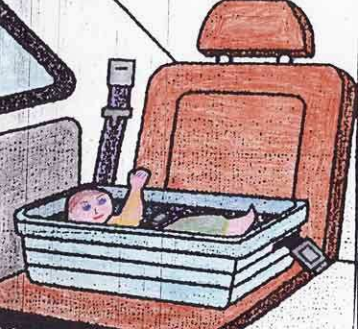








Pour près de 12 ans et M1, 50 que pour les adultes doivent utiliser la ceinture du véhicule doit être plat et passer sur l'épaule et à la vie autour.

La ceinture ne doit jamais être sur le ventre ou le cou et l'appuie-tête doit être ajustée au début de la tête.

Rappelez-vous les instructions pour utiliser le siège de la voiture et, la règle de la ceinture de sécurité sur la base de la taille de l'enfant, la ceinture doit rester toujours bon pour le corps de l'enfant (manteau car ils réduisent l'effet protecteur du siège).

Seulement s'il est utilisé correctement siège sauve la vie de l'enfant.

Pour un coffre-fort et le bon de transport:

		
<p>Groupe 0: jusqu'à 10 kg. Réservoir supplémentaire pour le fauteuil roulant, en fixant sa ceinture.</p>	<p>Groupe 0- 0+: jusqu'à à 10-13 kg. Lit bébé sur fauteuil roulant sur une ceinture de sécurité à 3 points.</p>	<p>Groupe 0-1: jusqu'à environ 15 kg. Siège arrière. ceinture de sécurité avec un 3 points ou de bloquer bassin ceinture et un soutien supplémentaire.</p>
		
<p>Groupe 1: 9 à 18 kg. Système de ceinture avec 5 points, en partie sur la ceinture de sécurité avec bassin bloc.</p>	<p>Groupe 1: 9 à 18 kg. Système d'accidents de corps, également sur le nombre de sièges avec ceinture bassin bloc.</p>	<p>Groupe 1-2: de 9 à 25 kg. Système à 3-point sur la ceinture de la ceinture de sécurité à 3 points.</p>
		
<p>Groupe 2: 15 à 25 kg. Système d'accidents de corps, également sur le nombre de sièges avec ceinture bassin bloc.</p>	<p>Groupe 2-3: de 15 à 36 kg. Soulevées siège avec l'appui pour dormir sur un siège avec une ceinture 3 points.</p>	<p>Groupe 2-3: de 15 à 36 kg. Soulevées siège sans l'appui pour dormir sur un siège avec ceinture 3 points.</p>

Circulaire sans ceintures de sécurité: 76.00 euro peine et -5 points par rapport à la licence. **Porter un enfant pas correctement** sanctions 76,00 euros et -5 points par rapport à la licence. **à ce jour: 01/01/2011**